


# »Gemeinsam sind wir stark« Die Grumbach-Kombinationen

Alle Grumbach-Ecksteine und -Steine sind miteinander kombinierbar. So lassen sich komplette, sehr stabile und verfliesungsfertige Vorwandinstallationen leicht realisieren.



■ **Beispiel für eine Stein-Kombination**

**Stein-Kombination**

**780,- €**

Höhe 110 cm, Breite 150 cm, Tiefe 15 cm

- werkseitig komplett und fest miteinander verbunden durch 2-Komponenten-Klebstoff
- mit verfliesungsfertiger Oberfläche
- ohne Verrohrung
- mit der Anordnung Leerstein/Waschtisch-Stein/Leerstein/WC-Stein/Leerstein

■ **Mehrpreis pro Verbindungsstelle**

**Art.-Nr. 1900**

**36,- €**

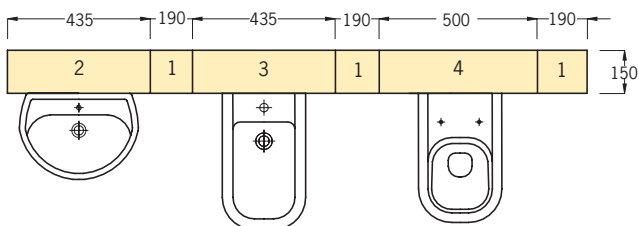
Werkseitige Verbindung von zwei Elementen mit PUR-Kleber. Nur für Kombinationen.

Einzelteil	Art.-Nr.	Menge	E-Preis	G-Preis
1x Waschtisch-Stein 110 cm hoch	1421	1	160,-	160,-
2x Leer-Stein 110 cm hoch, 43,5 cm Breite*	1461	2	73,-	146,-
1x WC-Stein 110 cm hoch	1401.N	1	330,-	330,-
4x Verbindungsstelle (2-Komponenten-Kleber)	1900	4	36,-	144,-
<b>Summe ohne MwSt. in Euro</b>				<b>780,-</b>

\* in 3 Teile geschnitten: 19-19-18,5 cm

**Fazit: Mehrkosten bei den Kombinationen entstehen nur durch die Verklebung (Verbindungsstellen), siehe Beispiel oben.**

## Beispiel-Kombinationen



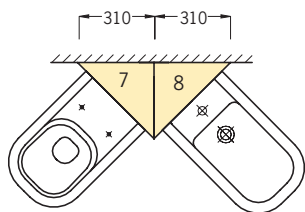
### Beispiel 1: Stein-Kombination

bestehend aus:

Waschtisch-Stein (2), Bidet-Stein (3), WC-Stein (4) und Leer-Stein (1).

Höhe 122, 110, 100 oder 83 cm.

Die Elemente werden werkseitig zu einer Einheit verbunden.

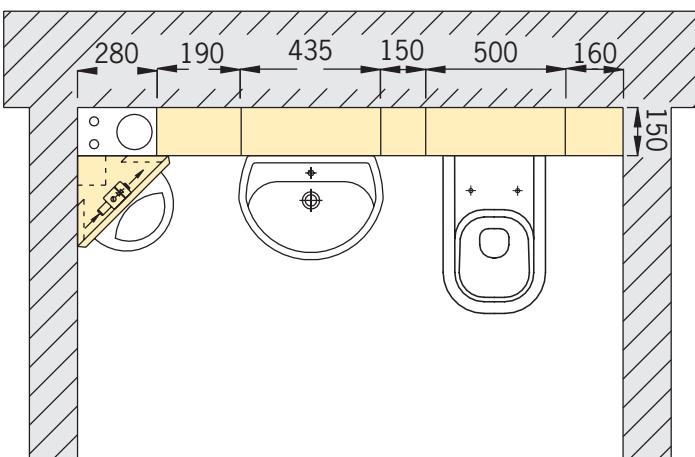


### Beispiel 2: Eckstein-Kombination

bestehend aus:

Eck-WC-Stein (7), Eck-Bidet-Stein (8).

Höhe 108 oder 98 cm.



### Beispiel 3: Eckstein-/Stein-Kombination

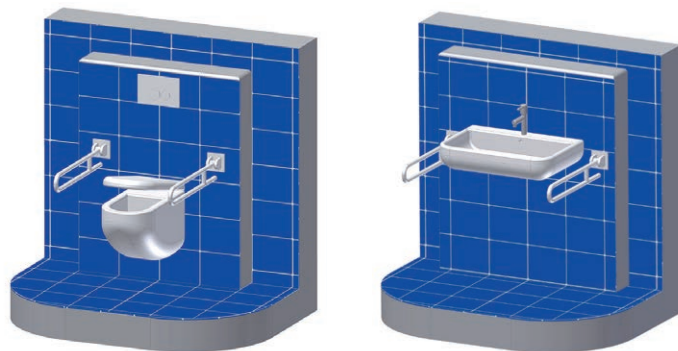
bestehend aus:

Eck-Urinal-Stein, Waschtisch-Stein, WC-Stein und 3 Leersteine.

Höhe 110 cm.

Die Elemente werden werkseitig zu einer Einheit verbunden.

Darüber hinaus sind auch spezielle verfliesungsfertige Vorwandmontage-Elemente wie z. B. »behindertengerecht« mit Extra-Verstärkung für Haltegriffe und ähnliches lieferbar (siehe z.B. rechts).



## WC-Komplettelement aus PUR 118 cm hoch, behindertengerecht

auf Anfrage

Höhe 118 cm, Tiefe 15 cm, **Breite: gewünschtes Maß angeben**

- Das neue Grumbach WC-Komplettelement zur behindertengerechten Nutzung ist ein komplettes und direkt befließbares Trägerelement aus PUR für die einfache Installation einer behindertengerechten WC-Anlage.
- Das Element verfügt über integrierte Stützklappgriffhalterungen und ist für die behindertengerechte erhöhte WC-Sitzhöhe ausgelegt.
- Die WC-Spülung ist mit den üblichen Fernauslösungen (Fußauslösung, Handauslösung im Stützklappgriff usw.) ausrüstbar.
- Auch in einer Ausführung für Waschtisch lieferbar.