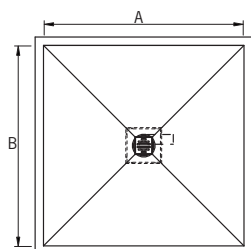


- Anfrage**
 Bestellung



Maß A:

Maß B:

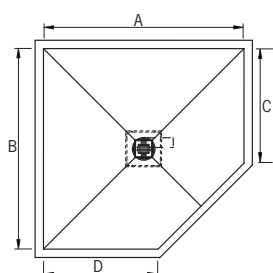
Maß A und Maß B max. 120 cm

Duschbodenelement (PUR)

- mit zentralem Ablauf
 senkrecht waagrecht

Höhenausgleichsplatte (EPS)

Stärke _____ cm



Maß A:

Maß B:

Maß C:

Maß D:

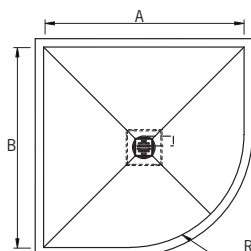
Maß A und Maß B max. 120 cm

Duschbodenelement (PUR)

- mit zentralem Ablauf
 senkrecht waagrecht

Höhenausgleichsplatte (EPS)

Stärke _____ cm



Maß A:

Maß B:

Maß R:

Maß A und Maß B max. 120 cm

Duschbodenelement (PUR)

- mit zentralem Ablauf
 senkrecht waagrecht

Höhenausgleichsplatte (EPS)

Stärke _____ cm

Bitte beachten Sie:

Alle Grumbach Duschbodenelemente haben einen 5 cm breiten **Dichtfolienüberstand**.

Durch das Zuschneiden der Grumbach-Duschbodenelemente enden die Gefällelinien möglicherweise nicht mehr in den Ecken der Elemente. Die umlaufende Kantenhöhe des Duschbodenelements ist nach dem Zuschneiden, bedingt durch das vorgegebene Gefälle, nicht mehr einheitlich hoch. Dieses kann beim Verfliesen vor Ort entsprechend mit Fliesenkleber ausgeglichen werden.

Die Höhenausgleichsplatten passen nur zu den Grumbach-Duschbodenelementen.

Bitte unbedingt ausfüllen:

Absender/Stempel

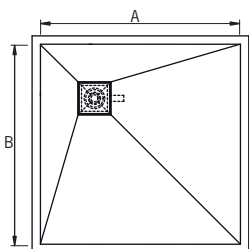
Ansprechpartner

Telefon

Telefax

Datum/Unterschrift

- Anfrage**
 Bestellung



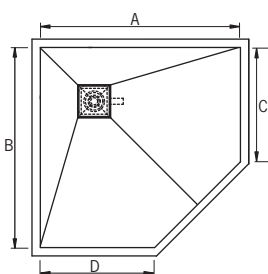
Maß A:

Maß B:

Maß A und Maß B max. 120 cm

- Duschbodenelement (PUR)**
mit dezentralem Ablauf waagrecht senkrecht

- Höhenausgleichsplatte (EPS)**
Stärke _____ cm



Maß A:

Maß B:

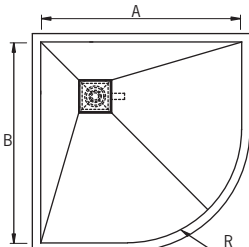
Maß C:

Maß D:

Maß A und Maß B max. 120 cm

- Duschbodenelement (PUR)**
mit dezentralem Ablauf waagrecht senkrecht

- Höhenausgleichsplatte (EPS)**
Stärke _____ cm



Maß A:

Maß B:

Maß R:

Maß A und Maß B max. 120 cm

- Duschbodenelement (PUR)**
mit dezentralem Ablauf waagrecht senkrecht

- Höhenausgleichsplatte (EPS)**
Stärke _____ cm

Bitte beachten Sie:

Alle Grumbach Duschbodenelemente haben einen 5 cm breiten **Dichtfolienüberstand**.

Durch das Zuschneiden der Grumbach-Duschbodenelemente enden die Gefällelinien möglicherweise nicht mehr in den Ecken der Elemente. Die umlaufende Kantenhöhe des Duschbodenelements ist nach dem Zuschneiden, bedingt durch das vorgegebene Gefälle, nicht mehr einheitlich hoch. Dieses kann beim Verfliesen vor Ort entsprechend mit Fliesenkleber ausgeglichen werden.

Die Höhenausgleichsplatten passen nur zu den Grumbach-Duschbodenelementen.

Bitte unbedingt ausfüllen:

Absender/Stempel

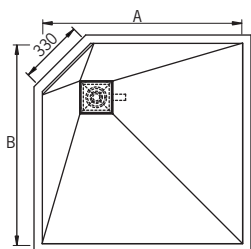
Ansprechpartner

Telefon

Telefax

Datum/Unterschrift

- Anfrage**
 Bestellung



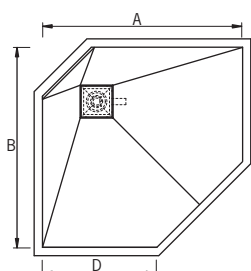
Maß A:

Maß B:

Maß A und Maß B max. 120 cm

- Eck-Duschbodenelement (PUR)**
mit dezentralem Ablauf waagrecht senkrecht
 mit **Eck-Installationsplatte** für Duscharmaturen, Höhe _____ cm
 mit 2 Wanddurchführungen 1/2" für Aufputzarmaturen
 mit eingebautem Rohbauset für Unterputzarmaturen

Höhenausgleichsplatte (EPS) Stärke _____ cm



Maß A:

Maß B:

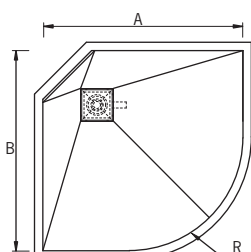
Maß C:

Maß D:

Maß A und Maß B max. 120 cm

- Eck-Duschbodenelement (PUR)**
mit dezentralem Ablauf waagrecht senkrecht
 mit **Eck-Installationsplatte** für Duscharmaturen, Höhe _____ cm
 mit 2 Wanddurchführungen 1/2" für Aufputzarmaturen
 mit eingebautem Rohbauset für Unterputzarmaturen

Höhenausgleichsplatte (EPS) Stärke _____ cm



Maß A:

Maß B:

Maß R:

Maß A und Maß B max. 120 cm

- Eck-Duschbodenelement (PUR)**
mit dezentralem Ablauf waagrecht senkrecht
 mit **Eck-Installationsplatte** für Duscharmaturen, Höhe _____ cm
 mit 2 Wanddurchführungen 1/2" für Aufputzarmaturen
 mit eingebautem Rohbauset für Unterputzarmaturen

Höhenausgleichsplatte (EPS) Stärke _____ cm

Bitte beachten Sie:

Alle Grumbach Duschbodenelemente haben einen 5 cm breiten **Dichtfolienüberstand**.

Durch das Zuschneiden der Grumbach-Duschbodenelemente enden die Gefällelinien möglicherweise nicht mehr in den Ecken der Elemente. Die umlaufende Kantenhöhe des Duschbodenelements ist nach dem Zuschneiden, bedingt durch das vorgegebene Gefälle, nicht mehr einheitlich hoch. Dieses kann beim Verfliesen vor Ort entsprechend mit Fliesenkleber ausgeglichen werden.

Die Höhenausgleichsplatten passen nur zu den Grumbach-Duschbodenelementen.

Bitte unbedingt ausfüllen:

Absender/Stempel

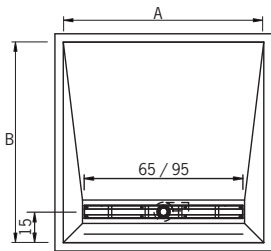
Ansprechpartner

Telefon

Telefax

Datum/Unterschrift

- Anfrage**
 Bestellung



Maß A:

Maß B:

Maß A max. 120 cm, min. 70 cm
Maß B max. 120 cm

Duschbodenelement (PUR)

- mit Ablaufrinne aus Edelstahl
(Ablauf nur waagrecht möglich)

Höhenausgleichsplatte (EPS)

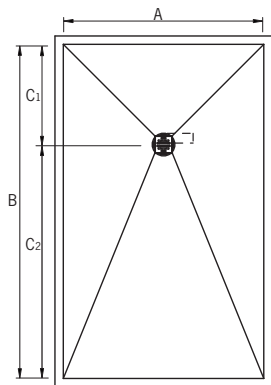
Stärke _____ cm

Bitte beachten Sie:

Alle Grumbach Duschbodenelemente haben einen 5 cm breiten **Dichtfolienüberstand**.

Durch das Zuschneiden der Grumbach-Duschbodenelemente enden die Gefällelinien möglicherweise nicht mehr in den Ecken der Elemente. Die umlaufende Kantenhöhe des Duschbodenelements ist nach dem Zuschneiden, bedingt durch das vorgegebene Gefälle, nicht mehr einheitlich hoch. Dieses kann beim Verfliesen vor Ort entsprechend mit Fliesenkleber ausgeglichen werden.

Die Höhenausgleichsplatten passen nur zu den Grumbach-Duschbodenelementen.



Maß A:

Maß B:

Maß C₁:

Maß C₂:

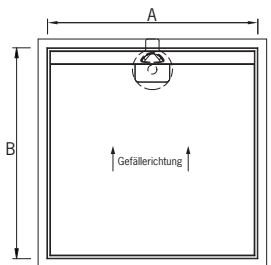
Maß A max. 120 cm, Maß B max. 200 cm
Maß C₁ max. 60 cm, Maß C₂ max. 140 cm
Der Ablauf liegt zu Maß A immer mittig.
Maß C₁ und C₂ müssen addiert das Maß B ergeben (C₁ + C₂ = B).

Duschbodenelement (PUR)

- mit dezentralem Ablauf
 senkrecht waagrecht

Höhenausgleichsplatte (EPS)

Stärke _____ cm



Maß A:

Maß B:

Maß A max. 120 cm
Maß B max. 120 cm

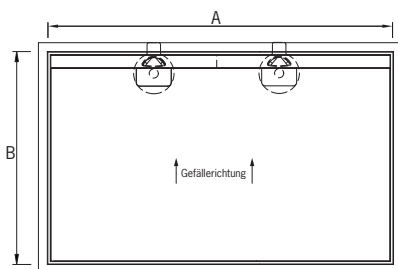
(Maß A auf Anfrage bis 200 cm möglich;
ab 120 cm mit 2 Abläufen
und geteilter Ablaufabdeckung)

Duschbodenelement (PUR)

- mit Rinnenentwässerung und höhenverstellbarer Seitenblende mit Rinnenablauf senkrecht DN 50 waagrecht DN 40

Höhenausgleichsplatte (EPS)

Stärke _____ cm



Maß A:

Maß B:

Maß A: max. 235 cm;
ab 120 cm mit 2 Abläufen
und geteilter Ablaufabdeckung

Maß B: min. 80 cm, max. 120 cm,
nur in 5-cm-Schritten möglich.

Duschbodenelement (PUR)

- mit Rinnenentwässerung und höhenverstellbarer Seitenblende mit Rinnenablauf senkrecht DN 50 waagrecht DN 40

Höhenausgleichsplatte (EPS)

Stärke _____ cm

Bitte unbedingt ausfüllen:

Absender/Stempel

Ansprechpartner

Telefon

Telefax

Datum/Unterschrift